SCHEMA IDRAULICO DI PRINCIPIO UTA

N.B. L'intervento di efficientamento riguarda la sostituzione delle batterie di scambio termico delle UTA, delle batterie dei recuperatori (I/O), la sostituzione dei motori elettrici (IE3), la sostituzione degli organi di trasmissione

MANDATA

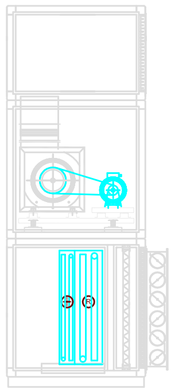

P.A.E.

SIGLA	APPARECCHIATURA	COMPONENTE	CARATTERISTICHE
UTA 1	unità di trattamento aria AISA	PORTATA VENTILATORE PREVALENZA MOTORE	8.000 mc/h 4° 15/15 530 Pa 3 kW - 4P

MANDATA

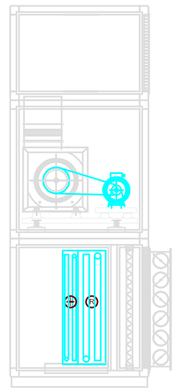

P.A.E.

SIGLA	APPARECCHIATURA	COMPONENTE	CARATTERISTICHE
UTA 1	unità di trattamento aria AISA	PORTATA VENTILATORE PREVALENZA MOTORE	8.000 mc/h 4° 15/15 530 Pa 3 kW - 4P

MANDATA

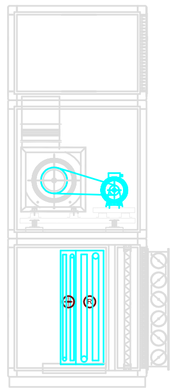

P.A.E.

SIGLA	APPARECCHIATURA	COMPONENTE	CARATTERISTICHE
UTA 1	unità di trattamento aria AISA	PORTATA VENTILATORE PREVALENZA MOTORE	8.000 mc/h 4° 15/15 530 Pa 3 kW - 4P

MANDATA

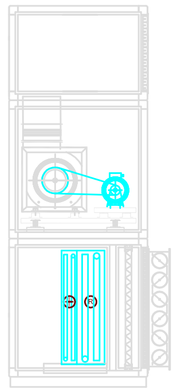

P.A.E.

SIGLA	APPARECCHIATURA	COMPONENTE	CARATTERISTICHE
UTA 1	unità di trattamento aria AISA	PORTATA VENTILATORE PREVALENZA MOTORE	8.000 mc/h 4° 15/15 530 Pa 3 kW - 4P

RIPRESA

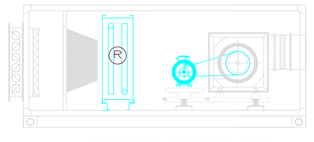

EXP

ESTRATTORE

RIPRESA

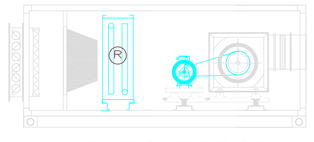

EXP

ESTRATTORE

Comune di Potenza

Fondo di Sviluppo e Coesione

FSC

Regione Basilicata

Riqualificazione energetica del Complesso Sportivo di "Via Roma" e delle palestre "Vito Lepore" e "Caizzo"

Progetto esecutivo

Elaborato N. **11**

Titolo **Schema delle UTA - palestra Caizzo**

Scala

Data

Revisione

Responsabile Unico del Procedimento
Ing. Giuseppe D'Onofrio
Supporto al RUP
Ing. Donatella Zotta

Progettisti:
Ing. Antonio D'Angola
Coordinatore della Sicurezza in fase di Progetto Esecutivo
Geom. Dario Tomasillo

AMBIENTE | INFOSTRUTTURE | INFRASTRUTTURE | MOBILITA' | SPORT