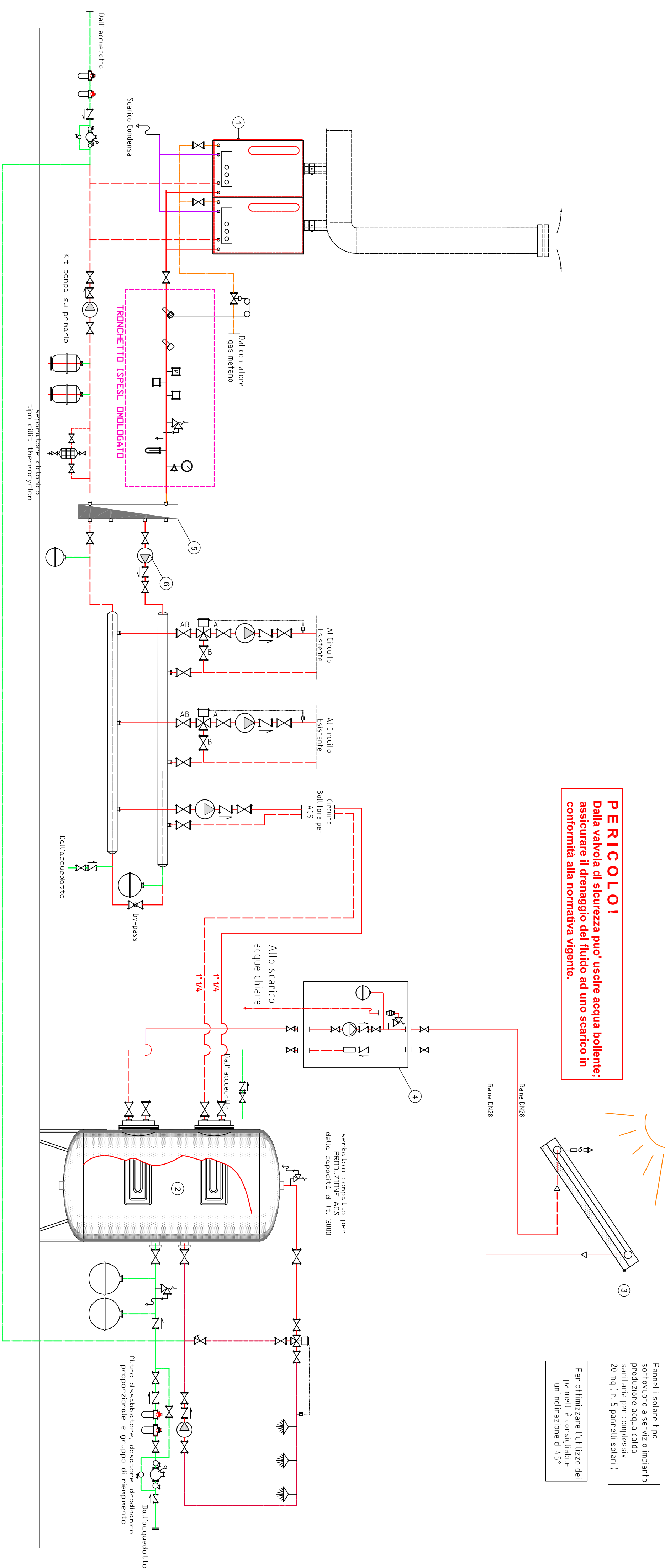
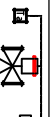







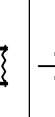

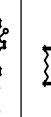
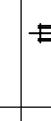

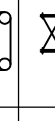

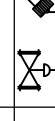

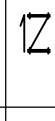
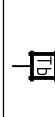





# SCHEMA IDRAULICO DI PRINCIPIO



SIMBOLOGIA			
SIMBOLO	DEFINIZIONE	SIMBOLO	DEFINIZIONE
	Centralina elettronica		Pressostato di sicurezza
	Dosatore idrodinamico, filtro di sicurezza		Pozzetto di controllo
	Filtro a calza "Y"		Supporto antivibrante in gomma
	Flussostato		Termometro a quadrante
	Giunto elastico antivibrante		Termometro con bulbo per immersione
	Gruppo di riempimento automatico		Valvola di intercettazione
	Gruppo elettropompa		Valvola di intercettazione gas metano
	Gruppo elettropompa gemellare		Valvola di ritegno
	Interruttore termico automatico di blocco		Valvola di sicurezza a membrana
	Interr. termico automatico di regolazione		Vaso di espansione chiuso a membrana
	Manometro		


**FSC**  
 Fondo di Sviluppo e Coesione  
 Regione Basilicata

---

Comune di Potenza

## Fondo di Sviluppo e Coesione 2007-2013

Accordo di Programma Quadro "BARI - Piano di sviluppo e coesione della Città di Potenza" I Atto integrativo Delibera CIPE 88/2012

### Rigualificazione energetica del Complesso Sportivo di "Via Roma" e delle palestre "Vito Lepore" e "Caizzo"

Elaborato <b>N. 2</b>	Titolo <b>Schema idraulico di principio - V. Lepore</b>	Progetto esecutivo
Data	R revisione	Scala
Responsabile Unico del Procedimento Ing. Giuseppe D'Onofrio Supporto al RUP Ing. Donatella Zotta		
Progettisti: Ing. Antonio D'Angola Geom. Dario Tomasillo		

AMBIENTE | INFRASTRUTTURE | INDUSTRIA E ATTIVITÀ ECONOMICHE | MOBILITÀ | SPORT