


# COMUNE DI POTENZA


## Informativa e guida operativa per l'iscrizione al servizio NIDO e TRASPORTO

### OMNIBUS

Scaricare l'Applicazione Omnibus da iOS oppure da Android

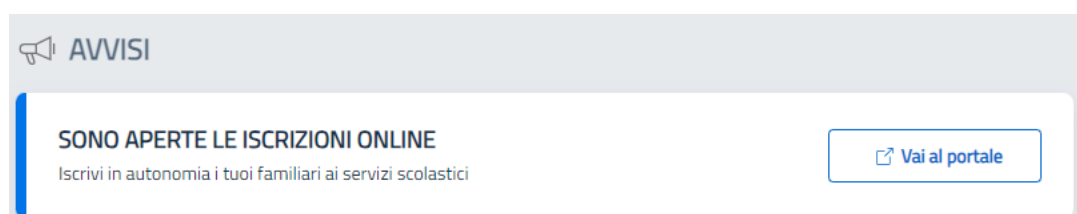


Accedere con SPID o CIE



## **ISCRIZIONE DELL'ALUNNO/A**

- 1. Una volta effettuato l'accesso al portale, cliccare nella sezione "Sono aperte le Iscrizioni online" il tasto "Vai al portale"**



- 2. Compariranno i file con le informazioni generali sul servizio che vanno lette e obbligatoriamente accettate per poter proseguire.**
- 3. Procedere all'inserimento di un "nuovo consumatore" (figlio/a).**
- 4. Nelle schermate successive inserite: i dati anagrafici del figlio/a e adulto/i.**
- 5. Procedete con la compilazione dei campi proposti seguendo le note che trovate nei campi sulla destra.**
- 6. Alla fine della procedura potreste stampare il riassunto della scheda di iscrizione da conservare per vostra utilità. Lo stesso documento vi verrà inviato via e-mail contestualmente alla conferma dell'iscrizione.**

**Ripetere l'operazione per ogni figlio, per cui si vuole gestire l'iscrizione on line.**